

Scando tagrygsbeslag og samle beslag.

Scando tagrygsbeslag Varenr. EU130-01


2 x Tagrygsbeslag.

2 x Gummihjul.

1 x Gevindstang.

1 x Ende rør til beslaget.

1 x Pose med Møtrikker, skiver og låsebolte.



Montage af Tagrygsbeslag.

1: Gennemfør gevindstangen i nummer to stigetrin.


Monter de to tagrygsbeslag på hver side af stigen og skru løst låsemøtrik og skive på gevindstangen.

2: Monter en 6mm bolt, møtrikker og skive i det ovale hul på begge beslag. (billede 2).

3: Alle fire 6mm låsemøtrikker skal nu spændes.




1.



2.

4: Monter de to gummihjul med 8mm bolte, skiver og låsemøtrækker. Stigen er nu klar til brug.

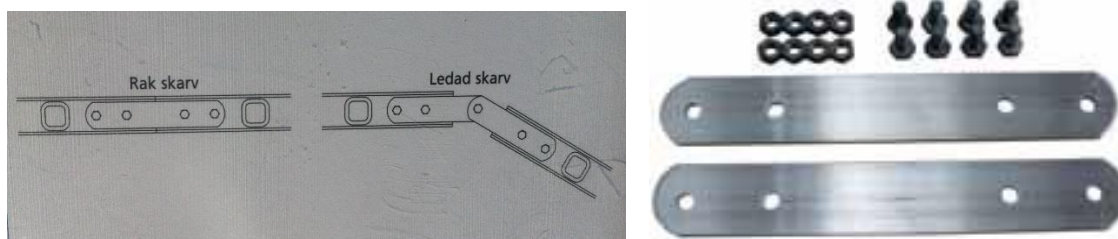


Scando tagrygsbeslag og samle beslag.

Scando samlebeslag varenr. 258011 Lige og varenr. 258021 Leddelt

Samlebeslaget benyttes når to tagstiger skal monteres sammen, for at øge stigenes længde.

Alle otte 6mm bolte og møtrikker monteres på de to stiger og samlebeslag.



Brug af tagstige.

Tagstigen rulles på hjulene op langs taget. Når toppen er nået vendes stigen 180 grader og stigen trækkes tilbage til modstand er opnået. Enderøret er nu på modsatte sider af tagryggen.

Der anbefales, at et reb fastgøres på enderøret og monteres på modsatte side af taget, i et træ eller andet egnet ankerpunkt.

Tagbjølen er universal og skal derfor bruges med omtanke på sikkerhed. En tagstige må ikke benyttes som almindelig stige.

Scando tagstiger.

(Bredde 48 cm)

Længde.	Antal trin.	Vægt i kilo.	Varenr.
3,00	10	5	310301
3,90	13	7	310391
5,10	17	11	310511
6,00	20	14	310601

SCANDO

Cvr: 28 28 61 47

Materielhuset A/S
Hastrupvej 2 A • 4622 Havdrup
Tlf. 70 222 402 • Fax. 70 222 412